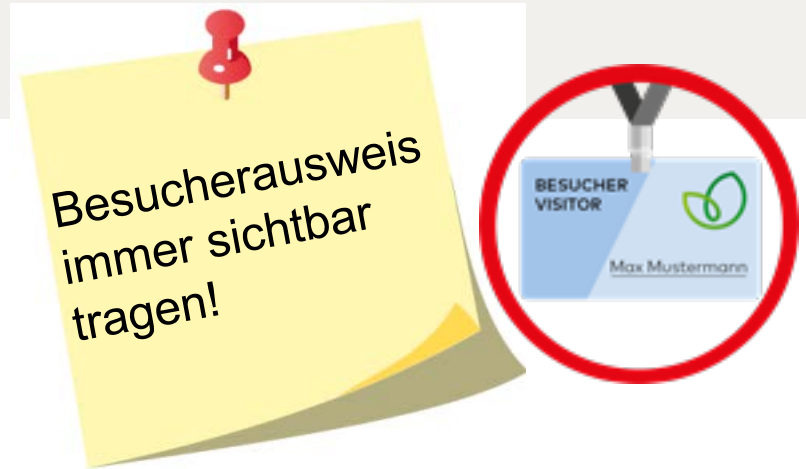


Allgemeines

Sehr geehrte Mitarbeiterin der Fremdfirma,
sehr geehrter Mitarbeiter der Fremdfirma



Herzlich Willkommen auf dem Gelände der Rhodia Acetow GmbH.

Sicherheit ist uns sehr wichtig und Ihre Sicherheit liegt uns speziell am Herzen.

Wir bitten Sie daher diese jährliche Unterweisung zur Sicherheit und den Arbeitsschutzbestimmungen auf den folgenden Seiten durchzuführen.

Die richtige Beantwortung der Fragen am Ende ist für Voraussetzung für die Gültigkeit der Unterweisung.

Herzlichen Dank.

Ansprechpartner

Für die Zeit Ihrer Tätigkeit in unserem Unternehmen wurde Ihnen ein **Ansprechpartner** in der Bestellung benannt.

Diese Person steht Ihnen für Rückfragen und Auskünfte zur Verfügung.

Scheuen Sie sich nicht, Fragen zu stellen.

Bei allen Arbeiten, von denen Sie nicht sicher sind, ob Sie diese ausführen dürfen oder in welcher Weise Ihre Arbeiten durchgeführt werden müssen, fragen Sie **BEVOR** es zu spät ist!



**WEITERE INFORMATIONEN FINDEN SIE
AUCH IN DEN
ARBEITSSCHUTZBESTIMMUNGEN**

Die wichtigsten Regeln am Standort



**KEIN OFFENES FEUER
RAUCHVERBOT**



KEIN ALKOHOL



**HANDYVERBOT IN
GEKENNZEICHNETEN BEREICHEN**



**FOTOGRAFIER-
VERBOT**



**SCHUTZHELM
TRAGEN**



**HANDLAUF
VERWENDEN**



**SICHERHEITS-
SCHUHE TRAGEN**

Lebensrettende Regeln (Life Saving Rules)

Bitte beachten Sie:


- Arbeit nur mit entsprechender Arbeitsfreigabe
- Nur mit vorgeschriebener PSA



1. Arbeiten in der Höhe

Sichern Sie sich und Ihre Werkzeuge bei Arbeiten in der Höhe gegen Absturz.

- Verwenden Sie nur freigegebene Gerüste und Leitern (mit Prüfzeichen)
- Achten Sie vor dem Betreten von abgehängten Decken oder Fußbodenerhöhungen auf Stellen, die nicht ausreichend abgestützt sind.
- Entfernen Sie Geländer, Roste oder sonstige Schutzvorrichtungen nicht ohne ordnungsgemäße Freigabe und ohne Anbringen provisorischer Schutzvorrichtungen



Lebensrettende Regeln (Life Saving Rules)

2. Arbeiten an mechanischen und elektrischen Anlagen

Trennen Sie mechanische und elektrische Anlagen vor Beginn von Arbeiten von ihrer Energieversorgung und sichern Sie sie.

- Verriegeln und kennzeichnen Sie die Anlagen mit einem Warnschild oder Schloss und überprüfen Sie vor Beginn der Arbeiten, dass der Schalter in Aus-Position ist, um ein versehentliches Wiedereinschalten zu verhindern.
- Umgehen Sie Sicherheitseinrichtungen von Maschinen nicht ohne entsprechende Genehmigung und ohne Inbetriebnahme alternativer Sicherungen und schalten sie diese nicht ab.



3. Öffnen von Rohrleitungen und Behältern

Holen Sie sich vor dem Öffnen von Rohrleitungen oder Behältern eine Freigabe ein.

- Stellen Sie sicher, dass Sie die mit dem betreffenden Verfahren einhergehenden physikalischen und chemischen Risiken verstanden haben
- Halten Sie sich außerhalb des Gefahrenbereichs auf




Lebensrettende Regeln (Life Saving Rules)

4. Arbeiten in engen Räumen

Vergewissern Sie sich, dass ein Sicherheitsposten vor Ort ist und die Arbeitsbedingungen ständig überwacht werden.

- Überprüfen Sie gemeinsam mit allen Mitarbeitern sowie den Sicherheitsposten den Plan zur Evakuierung im Notfall
- Holen Sie eine spezielle Arbeitsfreigabe ein (Befahrerlaubnis)



5. Arbeiten in explosionsfähiger Atmosphäre

Betreten Sie EX-Bereiche nicht mit Gegenständen, die Funken oder eine Zündung verursachen könnten.

- Überwachen Sie den Zustand der Umgebungsluft, um während Löt- und Schweißarbeiten potenziell explosive Atmosphären zu erkennen.
- Für alle Heißarbeiten (Schweißen, Schleifen usw.) ist eine spezielle Arbeitsfreigabe zwingend einzuholen (Feuer- und Ex-Schein).



Lebensrettende Regeln (Life Saving Rules)

6. Kranarbeiten / Heben von Lasten

Stellen Sie sicher, dass niemand unter schwebenden Lasten oder im Gefahrenbereich ist.


- Arbeiten Sie stets und ausschließlich mit geprüftem Hebezeug und Anschlagmitteln
- Sperren Sie den Gefahrenbereich ab, um unbefugten Zutritt zu verhindern
- Halten Sie sich bei der Arbeit stets an den vorgegebenen Hebeplan



7. Tiefbauarbeiten / Baustellen

Halten Sie sich bei Tiefbauarbeiten außerhalb des Gefahrenbereichs von Baggern, Lkw und ungesichertem Erdreich auf.

- Arbeiten Sie nur mit geprüften Geräten und Fahrzeugen
- Bagger und Fahrzeuge sind auf festem Untergrund aufzustellen, um ein Umkippen zu verhindern
- Der Arbeitsbereich ist abzusperren, um unbefugten Zutritt zu verhindern




Lebensrettende Regeln (Life Saving Rules)

8. Verkehr

Halten Sie die Verkehrsregeln ein.

- Legen Sie den Sicherheitsgurt an
- Halten Sie sich an die vorgeschriebene Höchstgeschwindigkeit
- Verwenden Sie während der Fahrt kein Mobiltelefon
- Fahren und parken Sie, radeln oder gehen Sie nur auf den vorgeschriebenen Verkehrswegen
- Verwenden Sie nur geprüfte Fahrzeuge
- Verwenden Sie nur Fahrzeuge, für die Sie eine Fahrerlaubnis besitzen
- Unterkeilen Sie vor dem Be- und Entladen von Anhängern die Räder



Die wichtigsten Verkehrsregeln am Standort



**20 KM/H
AUF HAUPTSTRASSEN**



**10 KM/H
AUF NEBENSTRASSEN**



**ES GELTEN DIE REGELN DER
STRASSENVERKEHRSVERORDNUNG**



**LKW MÜSSEN DOPPELT
UNTERKEILT WERDEN**


Die wichtigsten Elektroregeln Standort



**ELEKTRONISCHE
GERÄTE**

(Handy, Smartphone, Laptop usw.)

Mitnahme nicht gestattet:

- In gekennzeichneten Bereichen
- In Ex-Bereichen 

Nutzung nicht gestattet:

- In gekennzeichneten Bereichen
- Beim Treppensteigen, Fahren und Gehen



**PRCD
STECKER
VERWENDEN**

Grundsätzlich müssen geeignete ortsveränderliche Fehlerstrom-Schutzeinrichtungen (PRCD) verwendet werden

Verhalten im Gefahrfall/Notfall

In **allen** Notfällen nutzen sie über die internen Telefone den



Notruf 3333

WO – ist WAS – geschehen, WER – meldet,
WARTEN auf Rückmeldung

... oder per Handy 0761-511-3333

Die Alarm-Zentrale legt auf,
nicht SIE!

Bei einem Gebäuderäumungsalarm fragen Sie einen Mitarbeiter und suchen gemeinsam den zugeordneten Sammelplatz auf



Räumungsalarm, Sammelplatz aufsuchen

Gebäude nicht betreten, solange Räumungsalarm noch aktiv ist!



Den Weisungen der Rettungskräfte, des Werkschutzes und des Ansprechpartners ist Folge zu leisten

Arbeitsfreigaben

- Grundsätzlich wird eine Arbeitsfreigabe benötigt.

The image shows a form titled 'Arbeitsfreigabebescheinigung'. It is a grid-based document with columns for 'Auftraggeber', 'Auftrag', 'Mitarbeiter', and 'Freigabezeitraum'. The grid contains various colored cells (yellow, green, orange) representing different types of work releases or permissions. There are also some checkboxes and text fields at the top and bottom of the form.

Arbeitsfreigabebeschein

The image shows a form titled 'FEUER-/EX-SCHEIN-ERLAUBNIS'. It is a complex form with many checkboxes and text fields. A large red 'EX' is overlaid on the form. The form is divided into several sections, including 'Allgemeines', 'Anforderungen', and 'Anmerkungen'. It contains various safety-related questions and requirements.

Feuer-/Ex-Erlaubnisschein

The image shows a form titled 'BEFAHR-ERLAUBNIS'. It is a form with a large yellow 'B' overlaid on it. The form contains various checkboxes and text fields, including sections for 'Allgemeines', 'Anforderungen', and 'Anmerkungen'. It is used for authorizing driving or operation of machinery.

Befahr-erlaubnisschein

The image shows a form titled 'Freigabe Gerüste nach DIN 4420'. It is a form with a grid structure and various checkboxes. The form is used for authorizing the use of scaffolding. It includes sections for 'Allgemeines', 'Anforderungen', and 'Anmerkungen'. A red box highlights the text 'Jedliche Veränderungen am Gerüst sind verboten!'.

Gerüst-freigabebeschein

8 Fragen zu meiner Sicherheit

1. Habe ich diese Arbeit schon einmal gemacht?



2. Kenne ich die Risiken in diesem Arbeitsbereich?



3. Habe ich die Fachkenntnisse, die Arbeit sicher durchzuführen?

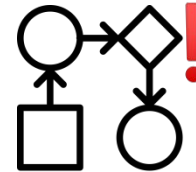


4. Kenne ich die Arbeits- und Betriebsanweisungen?



8 Fragen zu meiner Sicherheit

5. Sind mir Risiken im Arbeitsablauf bekannt?



6. Trage ich die vorgeschriebene PSA?



7. Habe ich alle Werkzeuge für diese Arbeit?
Ist ihr Zustand ok?



8. Kann ich jetzt diese Arbeit sicher durchführen?



Umweltschutz

- Keine Einleitung von Reststoffen und Abwässern in die Kanalisation.



- Boden/ Grundwasserschutz:
Versickerung von Flüssigkeiten ist verboten.
- Falls doch etwas unabsichtlich auslaufen sollte,
sofort melden (3333 und Ansprechpartner).
Es könnten Stoffe direkt in den Bach gelangen!



- **Abfälle**: das ist sehr unterschiedlich geregelt, je nachdem was vereinbart wurde → Fragen sie ihren Ansprechpartner.



- Der Standort hat ein EMS gemäß ISO 50.001 eingeführt
- **Jeder** ist Teil des EMS (auch Fremdfirmen) und kann seinen Teil durch **energiebewusstes Verhalten** dazu beitragen
- Energieeffizienz ist ein Kriterium bei Beschaffung und Vergabeentscheidungen
- es zählt das **persönliche Verhalten** aller, die für Rhodia arbeiten
- Für Fragen und Anregungen haben wir eine EMS-Stelle eingerichtet.
Ansprechpartner sind:
 - K. Zank (Tel. 3346)
 - T. Jung (Tel. 3599)

Vielen Dank für Ihre Aufmerksamkeit

Die Beantwortung der folgenden Fragen hilft ihnen zum Verständnis.

Mit der richtigen Beantwortung wird diese Unterweisung für ein Jahr gültig.

Viel Erfolg.

Aus welchem Grund benötige ich eine allgemeine Sicherheitsunterweisung?

Die Sicherheitsunterweisung dient meiner Sicherheit und Gesundheit

Nach der Einweisung kann ich machen was ich will

Den Nachweis der Sicherheitsunterweisung braucht nur mein Ansprechpartner

Optional:
Weitere falsche Antwort

Für welche persönliche Schutzausrüstung besteht eine allgemeine Tragepflicht?

Schutzschuhe und
Schutzhelm

Schutzhelm und Schutzbrille

Schutzbrille und
Schutzhandschuhe

Optional:
Weitere falsche Antwort

An wen wenden Sie sich, wenn Sie Probleme oder Fragen haben?

An den benannten Ansprechpartner.

Meinen Meister oder meinen Arbeitskollegen.

Jeden Mitarbeiter den ich antreffe.

Optional:
Weitere falsche Antwort

Was gilt für Rauchen, Feuer und offenes Licht auf dem
Werksgelände?

Rauchen, Feuer und offenes
Licht sind grundsätzlich
verboten

Rauchen ist erlaubt, Feuer
und offenes Licht aber
verboten

In Kraftfahrzeugen darf
geraucht werden, wenn
Fenster und Türen
verschlossen sind

Optional:
Weitere falsche Antwort

In welchen Bereichen dürfen Handy, Smartphone, Laptop usw.
nicht mitgenommen werden?

In Ex-Bereichen und in
besonders
gekennzeichneten
Bereichen.

Verwaltung / Büro

Produktion

Instandhaltung

In allen Notfällen ist die Notrufnummer zu wählen. Welche Notrufnummer hat die Rhodia Acetow?

Mit den internen Telefonen
3333 oder oder per Handy
0761 / 511-3333

110

112

19222

Darf in der Rhodia Acetow ohne Arbeitsfreigabe /
Erlaubnisschein gearbeitet werden?

Nein, die Arbeitsfreigabe /
Erlaubnisschein wird immer
benötigt.

Ja, das ist nur Papierkram.

Ja, die Arbeitsfreigabe /
Erlaubnisschein gibt es nur
für spezielle Arbeiten, die
wir nicht machen.

Optional:
Weitere falsche Antwort

Muss ich mich an die Regeln in der Rhodia Acetow halten?

Ja, immer

Nein, ich entscheide wann
ich die Regeln einhalte.

Nein gar nicht, ich halte
mich an meine Regeln.

Optional:
Weitere falsche Antwort

Dürfen sie Ihre Arbeit im Betrieb ohne An- oder Abmeldung
beim jeweiligen Betriebsteil beginnen / beenden?

Nein, der jeweilige
Betriebsteil muss wissen,
wer sich im Betrieb aufhält.

Ja, das ist nur für meinen
Chef wichtig.

Ja, wir kennen ja unsere
Arbeit vor Ort.

Optional:
Weitere falsche Antwort

Welcher wesentlicher Punkt zum Energie Management System trifft zu?

Jeder ist Teil des Energie Management Systems und kann seinen Teil durch energiebewußtes Verhalten dazu beitragen.

Energieeffizienz und energiebewußtes Verhalten ist für Fremdfirmen und Lieferanten NICHT relevant.

Energie Management ist unnötig, da es nicht viel bringt.

Optional:
Weitere falsche Antwort